



MUNICIPIO DE:
AYAPANGO

SISTEMA DE COORDINACION HACENDARIA DEL ESTADO DE MEXICO CON SUS MUNICIPIOS
GUIA METODOLOGICA PARA EL SEGUIMIENTO Y EVALUACION DEL PLAN DE DESARROLLO MUNICIPAL VIGENTE
SEGUIMIENTO Y EVALUACION DEL PRESUPUESTO BASADO EN RESULTADOS MUNICIPAL



PBRM-08c	AVANCE TRIMESTRAL DE METAS DE ACTIVIDAD POR PROYECTO
ENTE PUBLICO:	MUNICIPIO DE AYAPANGO

Programa Presupuestario Proyecto Dependencia General Dependencia Auxiliar	Identificador 02010401 020104010302 G00 G00	Denominación Protección Al Ambiente Promoción De La Cultura Ambiental ECOLOGIA ECOLOGIA
	Trimestre Abril-Junio	

ID	Nombre de la meta de actividad	Programación Anual				Avance Trimestral de Metas de Actividad				Avance Acumulado Anual de Metas de Actividad					
		Unidad de Medida	Programada 2023	Programada		Alcanzada		Variación		Programada		Alcanzada		Variación	
				Meta	%	Meta	%	Meta	%	Meta	%	Meta	%	Meta	%
1	JORNADAS DE LIMPIEZA	JORNADA	40.00	10.00	25.00	10.00	25.00	0.00	0.00	20.00	50.00	20.00	50.00	0.00	0.00
2	REALIZAR CAMPAÑAS DE REFORESTACION	EVENTO	2.00	2.00	100.00	2.00	100.00	0.00	0.00	2.00	100.00	2.00	100.00	0.00	0.00
3	REALIZAR PLATICAS EN MATERIA DE CULTURA AMBIENTAL	PLATICA	12.00	3.00	25.00	3.00	25.00	0.00	0.00	6.00	50.00	6.00	50.00	0.00	0.00
4	OPERATIVOS E INSPECCIONES DE VIGILANCIA AMBIENTAL	OPERATIVO	20.00	5.00	25.00	5.00	25.00	0.00	0.00	10.00	50.00	10.00	50.00	0.00	0.00
5	CARTELES INFORMATIVOS	CARTEL	40.00	10.00	25.00	10.00	25.00	0.00	0.00	20.00	50.00	20.00	50.00	0.00	0.00
6	SESIONES COMPROBIDES	SESION	2.00	1.00	50.00	1.00	50.00	0.00	0.00	1.00	50.00	1.00	50.00	0.00	0.00
7	CECULAS COMPROBIDES	CECULA	12.00	3.00	25.00	3.00	25.00	0.00	0.00	6.00	50.00	6.00	50.00	0.00	0.00
8	DIFUSION Y PROMOCION DEL MEDIO AMBIENTE	DIFUSION	12.00	3.00	25.00	3.00	25.00	0.00	0.00	6.00	50.00	6.00	50.00	0.00	0.00
9	ATENDER QUEJAS AMBIENTALES	QUEJA	4.00	1.00	25.00	1.00	25.00	0.00	0.00	2.00	50.00	2.00	50.00	0.00	0.00
10	REALIZAR EVENTO CON MOTIVO "DIA DEL MEDIO AMBIENTE"	EVENTO	1.00	1.00	100.00	1.00	100.00	0.00	0.00	1.00	100.00	1.00	100.00	0.00	0.00

963,308.99



Mtro. JOSÉ ISRAEL LÓPEZ ROBLES
DIRECTOR DE ECOLOGIA



C. ERIKA RODRÍGUEZ VELARDE
DIRECTORA DE FINANZAS Y TESORERÍA



C. ERIKA DOLores CRUZ GOMEZ
TITULAR DEL DEPARTAMENTO DE ECONOMIA



MUNICIPIO DE:
AYAPANGO

**SISTEMA DE COORDINACION HACENDARIA DEL ESTADO DE MEXICO CON SUS MUNICIPIOS
GUIA METODOLOGICA PARA EL SEGUIMIENTO Y EVALUACION DEL PLAN DE DESARROLLO MUNICIPAL VIGENTE
SEGUIMIENTO Y EVALUACION DEL PRESUPUESTO BASADO EN RESULTADOS MUNICIPAL**



Trimestre: **Abril-Junio**

PBRM-08c	AVANCE TRIMESTRAL DE METAS DE ACTIVIDAD POR PROYECTO
ENTE PUBLICO:	MUNICIPIO DE AYAPANGO


Identificador	Denominación
02010401	Protección Al Ambiente
020104010302	Promoción De La Cultura Ambiental
G00	ECOLOGIA
G00	ECOLOGIA

ID	Nombre de la meta de actividad	Programación Anual		Avance Trimestral de Metas de Actividad						Avance Acumulado Anual de Metas de Actividad					
		Unidad de Medida	Programada 2023	Programada		Alcanzada		Variación		Programada		Alcanzada		Variación	
				Meta	%	Meta	%	Meta	%	Meta	%	Meta	%	Meta	%
11	TALLERES AMBIENTALES	TALLER	3.00	1.00	33.33	1.00	33.33	0.00	0.00	1.00	33.33	1.00	33.33	0.00	0.00
12	EMISION DE TRAMITES Y LICENCIAS	TRAMITE	31.00	10.00	32.26	10.00	32.26	0.00	0.00	20.00	64.52	20.00	64.52	0.00	0.00
13	INVESTIGACION Y DIAGNOSTICO DEL TERRITORIO	INVESTIGACION	4.00	1.00	25.00	1.00	25.00	0.00	0.00	2.00	50.00	2.00	50.00	0.00	0.00
14	CAPACITACION DEL CUIDADO ANIMAL	CAPACITACION	2.00	1.00	50.00	1.00	50.00	0.00	0.00	1.00	50.00	1.00	50.00	0.00	0.00
15	ATENCIÓN, GUARDA Y CUSTODIA DEL ANIMAL	ATENCIÓN	2.00	0.00	0.00	0.00	0.00	0.00	0.00	0.00	0.00	0.00	0.00	0.00	0.00


863.308.99



Mtro. JOSE ISRAEL LOPEZ ROBLES
DIRECTOR DE ECOLOGIA



C. ERIKA RODRIGUEZ VELARDE
DIRECTORA DE FINANZAS Y TESORERIA



C. ERIKA POLI ORTES CRUZ SOWEL
TITULAR DE LA UPIPE

MUNICIPIO DE AYAPANGO

PbRm-08b FICHA TECNICA DE SEGUIMIENTO DE INDICADORES 2023 DE GESTIÓN O ESTRATEGICO

TIPO DE FICHA: OSFEM

PILAR DE DESARROLLO / EJE TRANSVERSAL: 3 Pilar 3: Territorial

TEMA DE DESARROLLO: Vida de los ecosistemas terrestres

PROGRAMA PRESUPUESTARIO: 02010401 Protección al ambiente

PROYECTO PRESUPUESTARIO: 020104010302 Promoción de la cultura ambiental

OBJETIVO DEL PROGRAMA PRESUPUESTARIO: Considera acciones relacionadas con la protección, conservación y restauración del equilibrio ambiental, la mitigación de los contaminantes atmosféricos para mejorar la calidad del aire, así como la gestión integral de los residuos sólidos, el fomento de la participación ciudadana y la promoción de la educación ambiental en todos los sectores de la sociedad, orientadas a promover el desarrollo sus

DEPENDENCIA GENERAL: G00 ECOLOGIA

DEPENDENCIA AUXILIAR: G00 ECOLOGIA

ESTRUCTURA DEL INDICADOR

NOMBRE DEL INDICADOR: Porcentaje de cumplimiento obtenido de los controles de inspección ambiental.

FORMULA DEL CÁLCULO: (Número de controles instituidos que cumplen con la norma/ Número total de inspecciones ambientales realizadas) *100

INTERPRETACIÓN: cumplimiento obtenido de los controles de inspección ambiental.

DIMENSIÓN QUE ATENDE: Eficiencia

DESCRIPCIÓN DEL FACTOR DE COMPARACIÓN: cumplimiento obtenido de los controles de inspección ambiental.

AMBITO GEOGRAFICO: inspecciones ambientales

COBERTURA: inspecciones ambientales

LÍNEA BASE: cumplimiento obtenido de los controles de inspección ambiental.

Número: NC 1

VARIABLE	UNIDAD DE MEDIDA	OPERACION	META ANUAL	AVANCE TRIMESTRAL		AVANCE ACUMULADO	
				Programado	%	Programado	%
Número de controles instituidos que cumplieron con la norma	Inspecciones ambientales	Constante	2,00	100,00	2,00	100,00	2,00
Número total de inspecciones ambientales realizadas	Inspecciones ambientales	Constante	2,00	100,00	2,00	100,00	2,00

Inspecciones ambientales

TRIMESTRE: Abril-Junio

META ANUAL	AVANCE TRIMESTRAL				AVANCE ACUMULADO			
	Programado	Alcanzado	EF%	SEMAFORO	Programado	Alcanzado	EF%	SEMAFORO
100.00	100.00	100.00	100.00	VERDE	100.00	100.00	100.00	VERDE


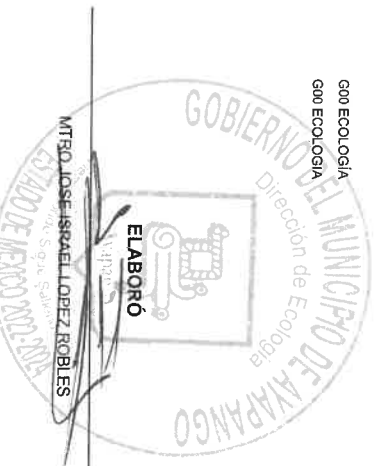
DESCRIPCIÓN DE RESULTADOS Y JUSTIFICACIÓN EN CASO DE VARIACIÓN SUPERIOR A ± 10% RESPECTO A LO PROGRAMADO

Inspecciones ambientales

EVALUACION DEL INDICADOR

Inspecciones ambientales
DEPENDENCIA GENERAL:
DEPENDENCIA AUXILIAR:

G00 ECOLOGIA
G00 ECOLOGIA



MTRO. JOSE ISRAEL LOPEZ ROBLES

C. ERIKA DOLONES CRUZ GOMEZ

MUNICIPIO DE AYAPANGO

PBrm-08b FICHA TECNICA DE SEGUIMIENTO DE INDICADORES 2023 DE GESTIÓN O ESTRATEGICO

TIPO DE FICHA: OSFEM

PILAR DE DESARROLLO / EJE TRANSVERSAL: 3 Pilar 3: Territorial

TEMA DE DESARROLLO: Vida de los ecosistemas terrestres

PROGRAMA PRESUPUESTARIO: 02010401 Protección al ambiente

PROYECTO PRESUPUESTARIO: 020104010302 Promoción de la cultura ambiental

OBJETIVO DEL PROGRAMA PRESUPUESTARIO: Considera acciones relacionadas con la protección, conservación y restauración del equilibrio ambiental, la mitigación de los contaminantes atmosféricos para mejorar la calidad del aire, así como la gestión integral de los residuos sólidos, el fomento de la participación ciudadana y la promoción de la educación ambiental en todos los sectores de la sociedad, orientadas a promover el desarrollo sus

DEPENDENCIA GENERAL: G00 ECOLOGIA

ESTRUCTURA DEL INDICADOR

NOMBRE DEL INDICADOR: Porcentaje de cumplimiento de operativos de inspección ambiental realizados.
 FORMULA DEL CALCULO: (Operativos de inspección realizados/Operativos de inspección programados)*100
 INTERPRETACIÓN: cumplimiento de operativos de inspección ambiental realizados.
 DIMENSIÓN QUE ATIENDE: Eficiencia
 DESCRIPCIÓN DEL FACTOR DE COMPARACIÓN: cumplimiento de operativos de inspección ambiental realizados.

FRECUENCIA DE MEDICIÓN: Mensual

AMBITO GEOGRAFICO: Operativos de inspección
 COBERTURA: Operativos de inspección
 LINEA BASE: cumplimiento de operativos de inspección ambiental realizados.

Numero: NA 1.1

VARIABLE	UNIDAD DE MEDIDA	OPERACION	META ANUAL	AVANCE TRIMESTRAL		AVANCE ACUMULADO			
				Programado	%	Alcanzado	%	Alcanzado	%
Operativos de inspección realizados	Operativos de inspección	Sumable	4.00	1.00	25.00	1.00	100.00	2.00	100.00
Operativos de inspección programados	Operativos de inspección	Sumable	4.00	1.00	25.00	1.00	100.00	2.00	100.00

Operativos de inspección


COMPORTAMIENTO DE LAS VARIABLES DURANTE EL TRIMESTRE: Abril-Junio
 DESCRIPCIÓN DE LA META ANUAL

META ANUAL	AVANCE TRIMESTRAL			AVANCE ACUMULADO		
	Programado	Alcanzado	EF%	Programado	Alcanzado	EF%
100.00	100.00	100.00	100.00	100.00	100.00	100.00

DESCRIPCIÓN DE RESULTADOS Y JUSTIFICACIÓN EN CASO DE VARIACIÓN SUPERIOR A ± 10 % RESPECTO A LO PROGRAMADO

EVALUACION DEL INDICADOR

Operativos de inspección
 DEPENDENCIA GENERAL: G00 ECOLOGIA
 DEPENDENCIA AUXILIAR: G00 ECOLOGIA



MITRO JOSE ISRAEL LOPEZ ROCHES

C. ERIKA DOLORES CRUZ GOMEZ



MUNICIPIO DE AYAPANGO

PRM-08b FICHA TECNICA DE SEGUIMIENTO DE INDICADORES 2023 DE GESTIÓN O ESTRATEGICO

TIPO DE FICHA: OSFEM

PILAR DE DESARROLLO / EJE TRANSVERSAL: 3 Pilar 3: Territorial

TEMA DE DESARROLLO: Vida de los ecosistemas terrestres

PROGRAMA PRESUPUESTARIO: 02010401 Protección al ambiente

PROYECTO PRESUPUESTARIO: 020104010302 Promoción de la cultura ambiental

OBJETIVO DEL PROGRAMA PRESUPUESTARIO: Considera acciones relacionadas con la protección, conservación y restauración del equilibrio ambiental, la mitigación de los contaminantes atmosféricos para mejorar la calidad del aire, así como la gestión integral de los residuos sólidos, el fomento de la participación ciudadana y la promoción de la educación ambiental en todos los sectores de la sociedad, orientadas a promover el desarrollo sus

DEPENDENCIA GENERAL: G00 ECOLOGIA

DEPENDENCIA AUXILIAR: G00 ECOLOGIA

ESTRUCTURA DEL INDICADOR

NOMBRE DEL INDICADOR: Porcentaje de denuncias ambientales atendidas.
FORMULA DEL CALCULO: (Quejas atendidas/Quejas presentadas)*100
INTERPRETACIÓN: denuncias ambientales atendidas.
DIMENSION QUE ATIENDE: Eficiencia
DESCRIPCIÓN DEL FACTOR DE COMPARACIÓN: denuncias ambientales atendidas.

FRECUENCIA DE MEDICIÓN: Mensual

AMBITO GEOGRAFICO: Quejas

COBERTURA: Quejas

LINEA BASE: denuncias ambientales atendidas.

Numero: NA 1.2

COMPORTAMIENTO DE LAS VARIABLES DURANTE EL TRIMESTRE: Abril-Junio

VARIABLE	UNIDAD DE MEDIDA	OPERACION	META ANUAL	AVANCE TRIMESTRAL			AVANCE ACUMULADO				
				Programado	%	Alcanzado	Programado	%	Alcanzado	%	
Quejas atendidas	Quejas	Sumable	40.00	10.00	25.00	10.00	100.00	20.00	50.00	20.00	100.00
Quejas presentadas	Quejas	Sumable	40.00	10.00	25.00	10.00	100.00	20.00	50.00	20.00	100.00

COMPORTAMIENTO DEL INDICADOR
DESCRIPCION DE LA META ANUAL

Quejas
TRIMESTRE: Abril-Junio

META ANUAL	AVANCE TRIMESTRAL			AVANCE ACUMULADO		
	Programado	Alcanzado	EF%	Programado	Alcanzado	EF%
100.00	100.00	100.00	100.00	100.00	100.00	100.00
100.00	100.00	100.00	VERDE	100.00	100.00	VERDE

DESCRIPCION DE RESULTADOS Y JUSTIFICACION EN CASO DE VARIACION SUPERIOR A ± 10 % RESPECTO A LO PROGRAMADO

EVALUACION DEL INDICADOR

DEPENDENCIA GENERAL: G00 ECOLOGIA
DEPENDENCIA AUXILIAR: G00 ECOLOGIA

